

「うまみ AICHI」

ロゴマーク使用マニュアル



愛知県の「うまみ AICHI」のロゴマークに関するマニュアルです。
ロゴを正しく使用することで「うまみ AICHI」のイメージを正確
に伝えることができます。このマニュアルを活用し、広報物や販促
物等に正しく展開して、デザインを運用してください。

ロゴの表示色

定められた表示色は、視覚的統一性を図る上で重要な役割を果たします。

カラーの背景や画像、イラストにロゴをのせることは可能ですが、複雑な背景にロゴを入れる場合、ロゴ全体がはっきりと読めるように常に留意してください。



C0 M0 Y0 K100
R35 G24 B21
#231815
DIC 582

白抜き▼



ロゴ / アイソレーション範囲

アイソレーション範囲とは、ロゴの識別性を高め、独立性を確保するために、ロゴマークと他の表示要素との間に十分なスペースを設けることです。

下記に記した基準は、ロゴと他の要素との最小限の間隔を示したものです。できる限り、これ以上の間隔を設けるようにしてください。

基準となる
スペース▼




1/2A



ロゴ / 使用最小サイズ


ロゴを表示する場合における再現可能な最小サイズです。

ロゴを小さいサイズで使用する場合、
デザインがつぶれてしまいイメージを損なう場合があります。
再現性の限界からロゴ使用の際の最小サイズは下記数値を推奨します。




ロゴ / 使用禁止例


ロゴの形状の変形、要素の変更、加工はせず、一貫したイメージを守るため、
以下のようなロゴの使用は避けてください。




変形
(反転なども含む)




書体の変更



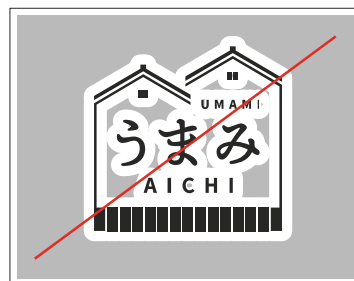
指定以外の文字組や
バランスの変更



視認性を著しく損なう使用



影の使用や立体加工



フチをつける

ロゴ / 写真の上などでの使用例

ロゴ表現の際は視認性が損なわれない背景を推奨しますが、
複雑な写真上に配置する場合は下記の白窓付きのロゴデータを使用してください。



カラーについて

英文字のみカラーにすることが可能ですが、2か所のカラーは統一してください。

【使用例】



納品データについて

納品データに含まれるファイル形式は下記の3点です。

- AIファイル** : イラストレーター形式のデータです。ファイルを開くためには専用のソフトが必要です。**ファイル名の拡張子は「.ai」**
印刷物を作成する際に使用します。デザイン業者・印刷業者にそのままお渡しください。
イラストレーター2023にて保存しています。
- PDFファイル** : AIデータと同じ内容を、PDFファイル形式で保存したデータです。**ファイル名の拡張子は「.pdf」**
通常のパソコンでAIデータの内容をご確認いただくためのデータになります。
- JPGファイル** : デジタルカメラなどで撮影された写真と同様のファイル形式です。**ファイル名の拡張子は「.jpg」**
背景色が白のロゴの画像ファイルで、通常のパソコンやスマートフォンで閲覧することが可能です。
資料やソーシャルネットワークのアイコンなどにもご使用いただけます。
- PNGファイル** : PNGデータは、背景が透明な画像データのファイル形式です。**ファイル名の拡張子は「.png」**
背景が透明なデータであるため、写真の上や模様の上など、白い背景以外の様々な場面でも
使用しやすいことが大きな特徴です。